

Bolle Druppels

Pak de tablet.



Pak een plantenspuit en spuit wat water op het glas. AUB niet teveel en niet in de microfoon of zo. Je kunt de druppels evt wat groter maken door ze bij elkaar de vegen met een vinger.

Maak foto's vlak over het scherm. Gebruik een zaklamp om de druppels licht te geven. m.i. is onscherpte bij deze foto's wel een prachtig effect.

Ook mogelijk:

Als het goed is, kun je op internet.

Zet de tablet aan en ontsluit het scherm.


Kijk nu van boven in de druppels. Je kunt dan de pixels zien en fotograferen. Door de schermkleuren te veranderen kun je wel effecten krijgen.

Zeepbelstructuur



Pak een beker of een glas en doe daar een KLEIN beetje bellenblaas in.
Vervolgens met een rietje schuim blazen.
Licht de bellen uit met een lampje.
De rest wijst zichzelf.

Zeepstructuren



Pak 2 glasplaatjes.

Pak een pipetje en breng een druppel gekleurde bellenblaas aan.


Met een rietje een paar (niet te veel) bellen blazen

Leg links en rechts daarvan een satéstokje en leg een tweede glasplaatje er op.

Speel met je licht. En zoek de leuke plekken op. Deze foto is recht van boven gemaakt.

Onderstaande zeepbruggen zijn op gelijke manier gemaakt Een andere hoe, minder close up.

De laatste (rechter) foto hieronder is gemaakt door de glasplaatjes uit elkaar te leggen. Een waxine lichtje ertussen en van de zijkant tussen de glasplaten door fotograferen. Ook hier spelen met licht.



Fractal achtige en kleurige bollen

LET OP. De grote glasplaten kunnen gemakkelijk kapot.

Leg de glasplaat op 2 stoelen en zet er voorzichtig de ovenschaal op met een laagje water erin.

Een scheutje olie erbij.


Onder de glasplaat (dus op de grond) leg je felgekleurde vellen. Je kunt het wat spannender maken door ook post-it te gebruiken.

Roer met je vinger door het water. De olie vormt nu kleine bolletjes.

Wacht tot het water en de olie op rust komt.

Gebruik je zaklamp of licht om het gewenste effect te krijgen. Je schijnt OP de vellen op de grond.

Stel scherm op de oliedruppels. Let op dat je per ongeluk niet het merkje van de ovenschaal fotografeert.



Druppellensjes

Pak de glasplaat die behandeld is met Rainex. Als er geen druppels meer opzitten, dan met een plantenspuit er druppels op spuiten. Je kunt de druppels wat groter maken met je vingers. Leg het voorwerp wat je in de druppels wilt zien, onder de glasplaat. Belicht dat voorwerp van boven af met je zaklamp of andere lamp. Stel scherp op de druppels.

